

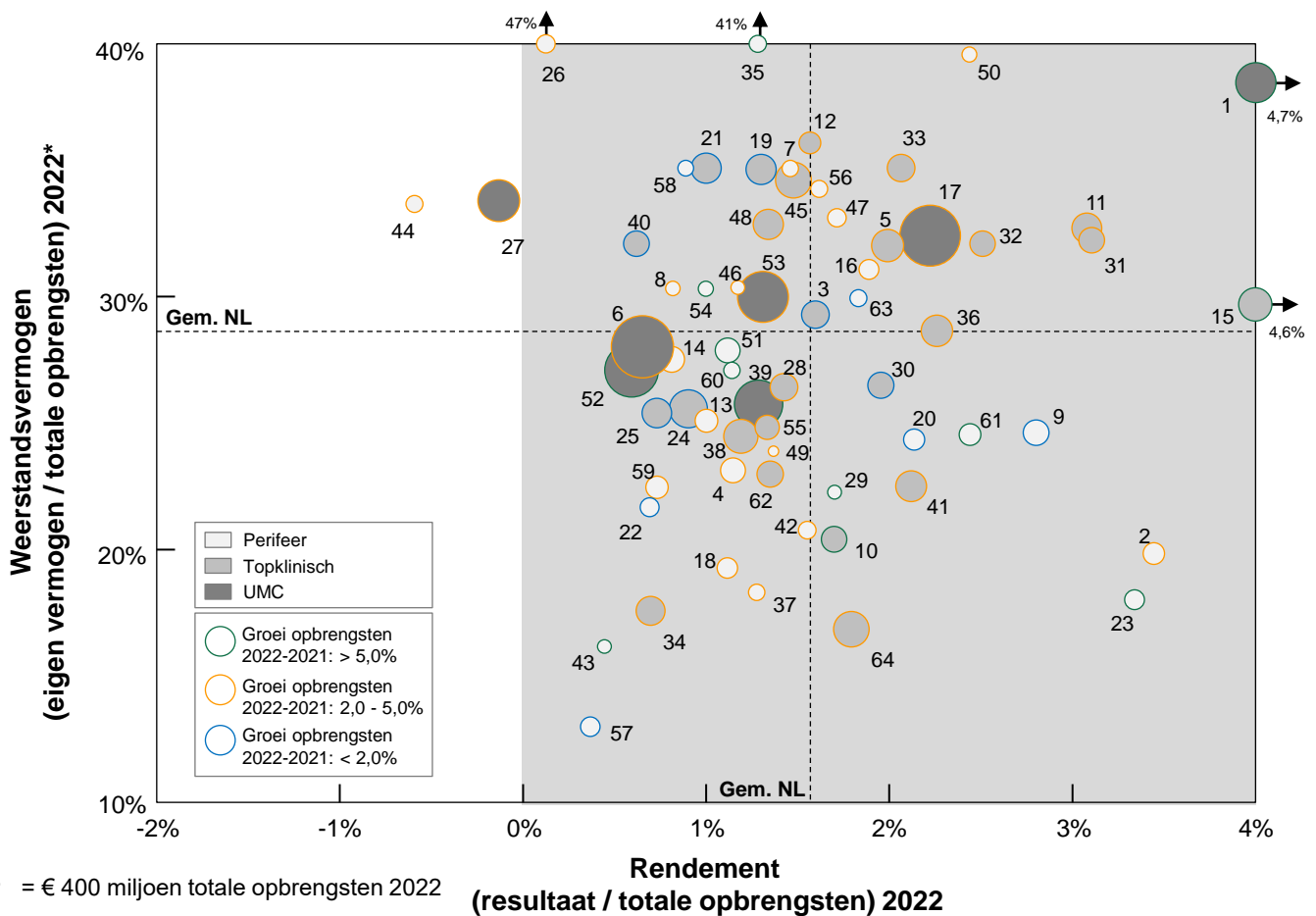


Factsheet

Bedrijfsmatige performance ziekenhuizen 2022

Als uiterste aanleverdatum voor het openbaar maken van de jaarverantwoordingsstukken 2022 bij het Ministerie van VWS voor ziekenhuizen geldt 1 juni 2023. Anno 1 juni 2023 zijn voor het grootste deel (93%) van de ziekenhuizen de jaarverantwoordingsdocumenten 2022 via DigiMV openbaar beschikbaar.

Voor het verkrijgen van inzicht in de financiële positie van ziekenhuizen hebben Kompas in Zorg en BS Health Consultancy de bedrijfsmatige performance van de ziekenhuizen, gebaseerd op de per 1-6-2023 voorhanden jaarrekeningen 2022, in deze factsheet op een rij gezet. Een uitgebreidere analyse van de bedrijfsmatige performance van de ziekenhuizen is voor abonnees uiteraard te raadplegen via de webbased informatie- en analysetool Kompas in Zorg.



- | | | |
|---|---|--|
| 1 Academisch Ziekenhuis Maastricht | 22 IJsselland Ziekenhuis | 43 Saxenburgh Medisch Centrum (Saxenburgh Groep)* |
| 2 Admiraal De Ruyter Ziekenhuis | 23 Ikazia Ziekenhuis | 44 Sint Anna Ziekenhuis (Sint Anna Zorggroep)* |
| 3 Albert Schweitzer Ziekenhuis | 24 Isala | 45 Sint Antonius Ziekenhuis |
| 4 Alrijne Ziekenhuizen (Alrijne Zorggroep)* | 25 Jeroen Bosch Ziekenhuis | 46 Sint Jans Gasthuis |
| 5 Amphia Ziekenhuis | 26 Laurentius Ziekenhuis | 47 Slingeland Ziekenhuis |
| 6 Amsterdam UMC | 27 LUMC | 48 Spaarne Gasthuis |
| 7 Antonius Ziekenhuis (Antonius Zorggroep)* | 28 Maasstad ziekenhuis | 49 Spijkensise Medisch Centrum |
| 8 BovenIJ Ziekenhuis | 29 Maasziekenhuis Pantein (Stichting Pantein)* | 50 Streektziekenhuis Koningin Beatrix |
| 9 Bravis Ziekenhuis | 30 Martini Ziekenhuis | 51 Treant Ziekenhuizen (Treant Zorggroep)* |
| 10 Canisius-Wilhelmina Ziekenhuis | 31 Máxima Medisch Centrum | 52 UMC Groningen |
| 11 Catharina Ziekenhuis | 32 Meander Medisch Centrum | 53 UMC Utrecht |
| 12 Deventer Ziekenhuis | 33 Medisch Centrum Leeuwarden (Zorgpartners Friesland)* | 54 Van Weel-Bethesda Ziekenhuis (CuraMare)* |
| 13 Diakonessenhuis | 34 Medisch Spectrum Twente | 55 VieCuri Medisch Centrum |
| 14 Dijklander Ziekenhuis | 35 Nij Smellinghe | 56 Wilhelmina Ziekenhuis Assen |
| 15 Elisabeth - TweeSteden Ziekenhuis | 36 Noordwest Ziekenhuisgroep | 57 Ziekenhuis Bernhoven |
| 16 Elkerliek Ziekenhuis | 37 Ommelander Ziekenhuis Groningen | 58 Ziekenhuis De Tjongerschans (Zorgpartners Friesland)* |
| 17 Erasmus Medisch Centrum | 38 Onze Lieve Vrouwe Gasthuis | 59 Ziekenhuis Gelderse Vallei |
| 18 Flevoziekenhuis | 39 Radboud UMC | 60 Ziekenhuis Rivierenland |
| 19 Franciscus Gasthuis & Vlietland | 40 Reinier de Graaf Groep | 61 Ziekenhuis Sint Jansdal |
| 20 Groene Hart Ziekenhuis | 41 Rijnstate | 62 Ziekenhuisgroep Twente |
| 21 Haaglanden Medisch Centrum | 42 Rode Kruis Ziekenhuis | 63 ZorgSaam Ziekenhuis (ZorgSaam Zeeuws-Vlaanderen)* |
| | | 64 Zuyderland Medisch Centrum (Zuyderland)* |

* Voor ziekenhuizen die onderdeel zijn van een concern heeft de solvabiliteit betrekking op het gehele concern

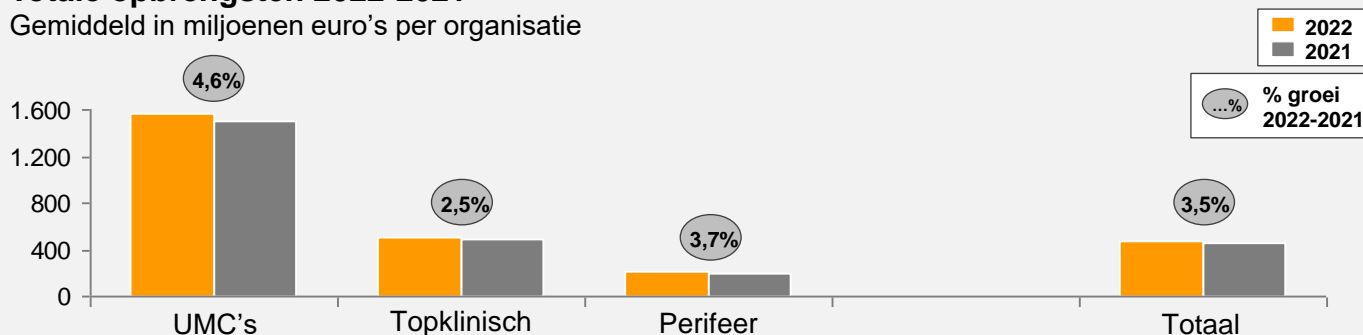
De totale opbrengsten van de Nederlandse ziekenhuizen (waarvan de jaarverantwoordingsstukken reeds beschikbaar zijn) zijn in 2022 met gemiddeld 3,5% gestegen. De groei van de opbrengsten van de topklinische ziekenhuizen lag iets lager en van de UMC's iets hoger dan dit gemiddelde. Bij de perifere ziekenhuizen was de groei ongeveer gelijk aan het gemiddelde.

Het gemiddelde rendement van de Nederlandse ziekenhuizen (waarvan de jaarverantwoordingsstukken reeds beschikbaar zijn) lag in 2022 met 1,6% iets hoger dan in 2021, toen was dat 1,5%. De UMC's en perifere ziekenhuizen hebben in 2022 een iets lager rendement behaald dan gemiddeld. De topklinische ziekenhuizen iets hoger dan gemiddeld.

Het weerstandsvermogen van de Nederlandse ziekenhuizen om financiële tegenvallers te kunnen opvangen, uitgedrukt in het eigen vermogen ten opzichte van de omzet, lag in 2022 op een iets hoger niveau dan in 2021. Gemiddeld 28,6% in 2022 ten opzichte van 28,1% in 2021. De UMC's hebben, ondanks een lichte daling in 2022, gemiddeld het hoogste weerstandsvermogen.

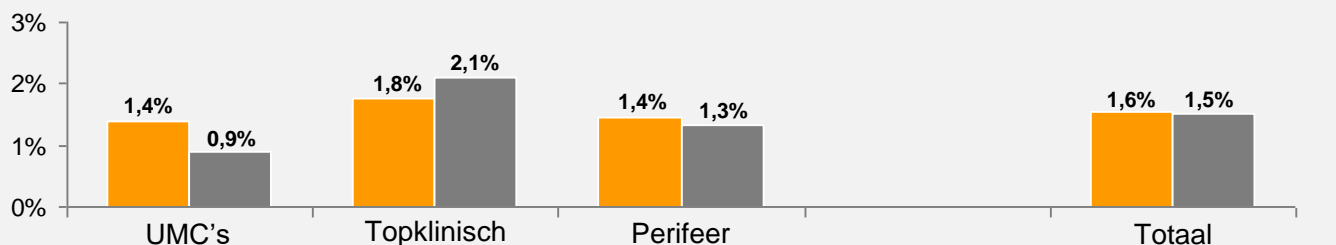
Totale opbrengsten 2022-2021

Gemiddeld in miljoenen euro's per organisatie



Rendement 2022-2021

Rendement: resultaat / totale opbrengsten



Weerstandsvermogen 2022-2021

Eigen vermogen / totale opbrengsten

