



Factsheet

Bedrijfsmatige performance zorgverzekeraars 2022

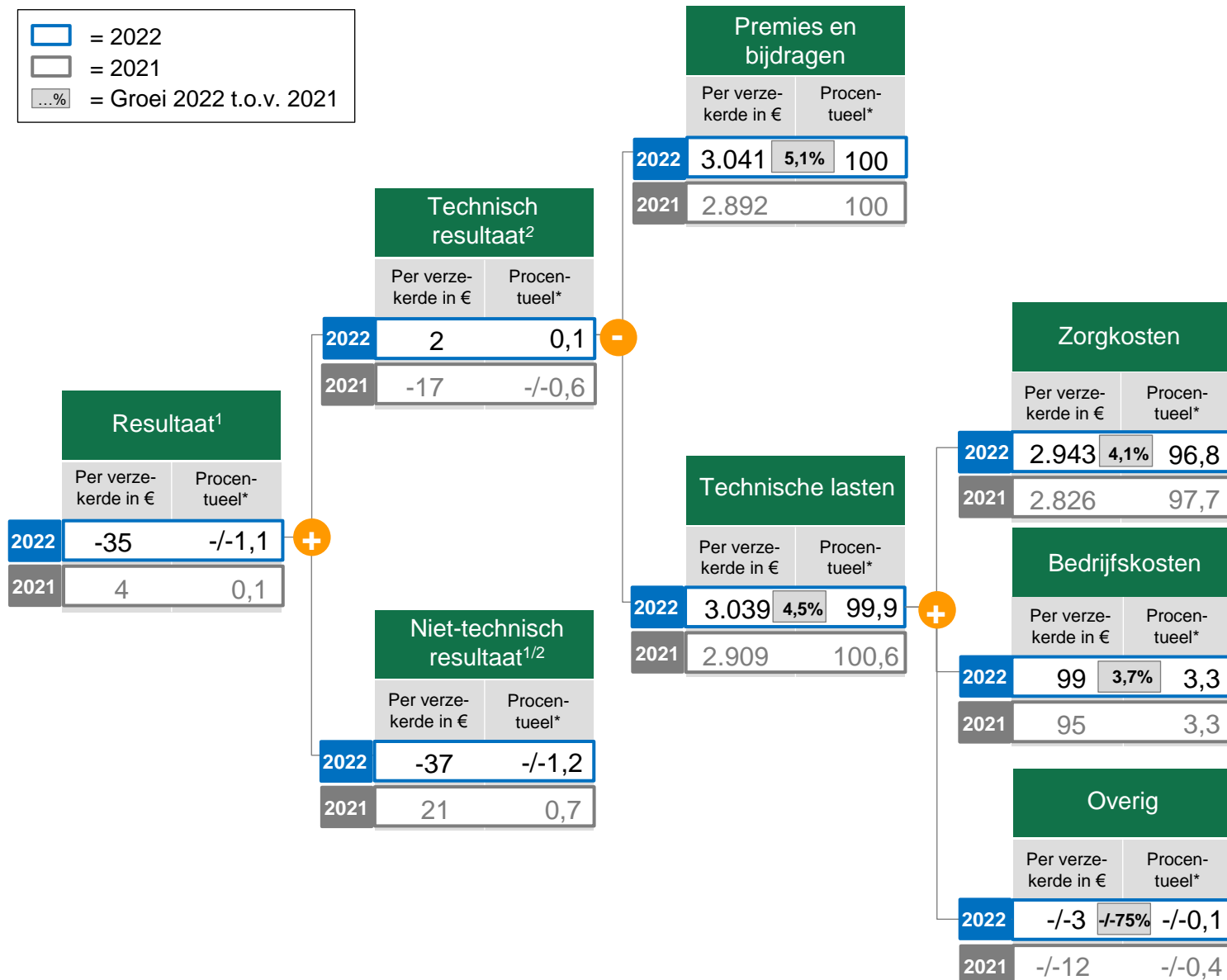
Bij alle zorgverzekeraars was in 2022 sprake van een negatief resultaat en is het eigen vermogen gedaald. De oorzaak hiervan was met name negatieve niet-technische resultaten² van gemiddeld 37 euro per verzekerde. Daarnaast was het technisch resultaat, van gemiddeld 2 euro per verzekerde, in 2022 niet hoog en bij sommige zorgverzekeraars zelfs negatief. Ondanks dat de stijging van de premies en bijdragen gemiddeld circa 5,1% bedroeg. Het technisch resultaat in 2022 is wel verbeterd ten opzichte van 2021.

Voor het verkrijgen van inzicht in de bedrijfsmatige performance van de zorgverzekeraars over 2022 hebben Kompas in Zorg en BS Health Consultancy deze factsheet opgesteld. Een uitgebreide analyse van de jaarverslagen 2022 van de zorgverzekeraars is voor abonnees te raadplegen via de webbased informatie- en analysetool Kompas in Zorg.

Globale opbouw winst- en verliesrekening zorgverzekeraars (2022 en 2021)

Daling overall resultaat 2022 a.g.v. daling niet-technisch resultaat²

Technisch resultaat verbetert a.g.v. stijging premies en bijdragen



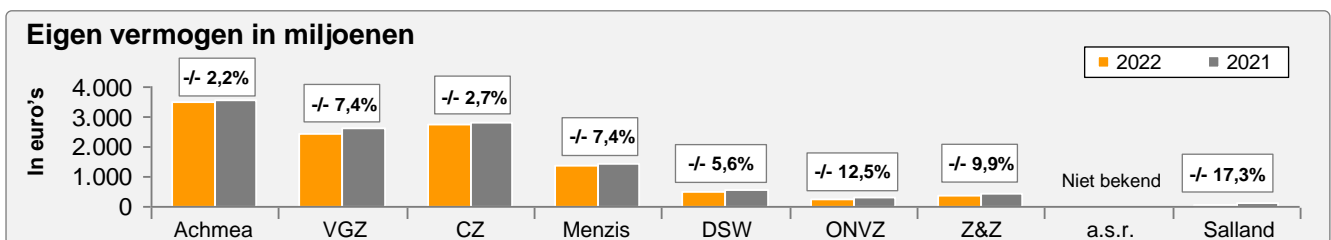
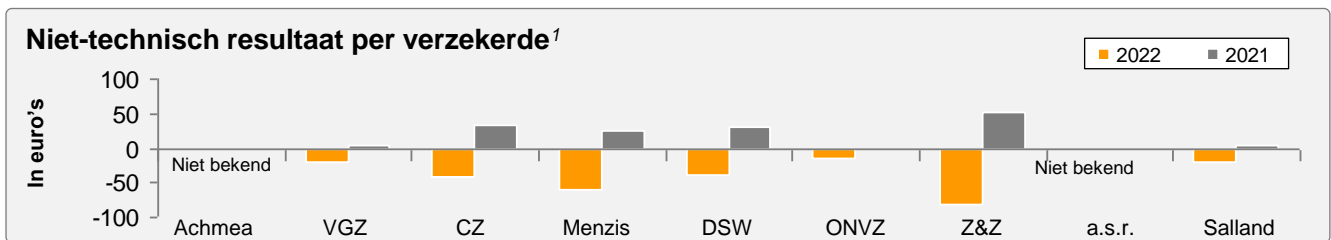
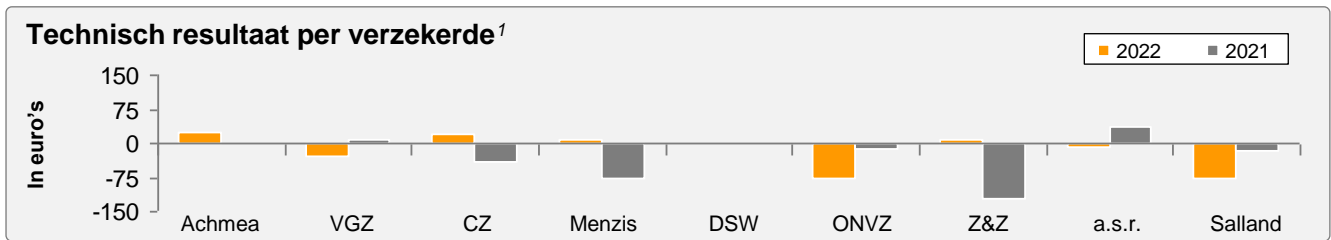
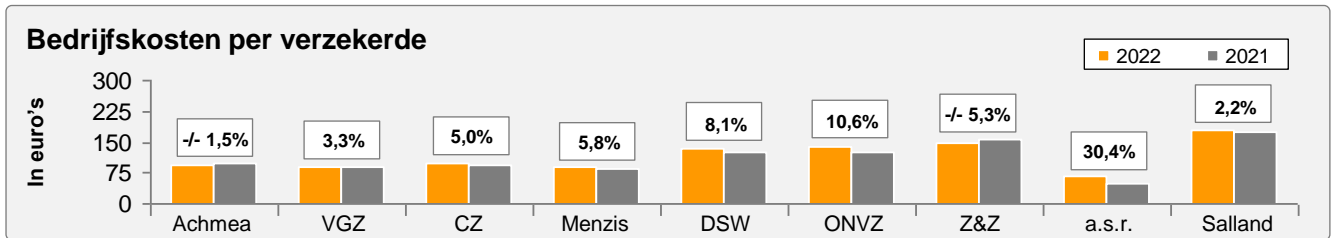
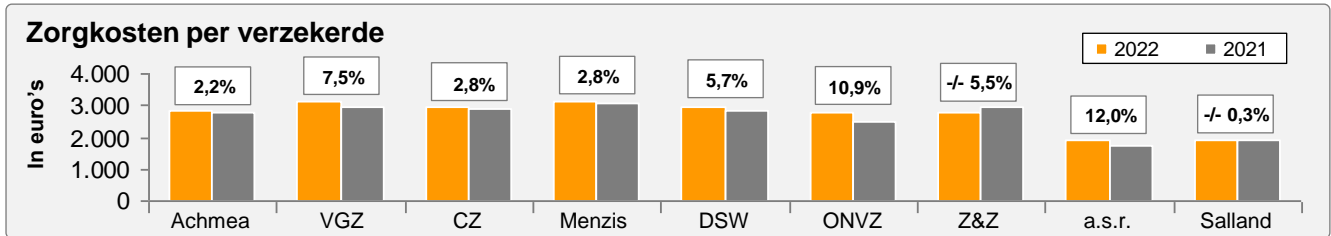
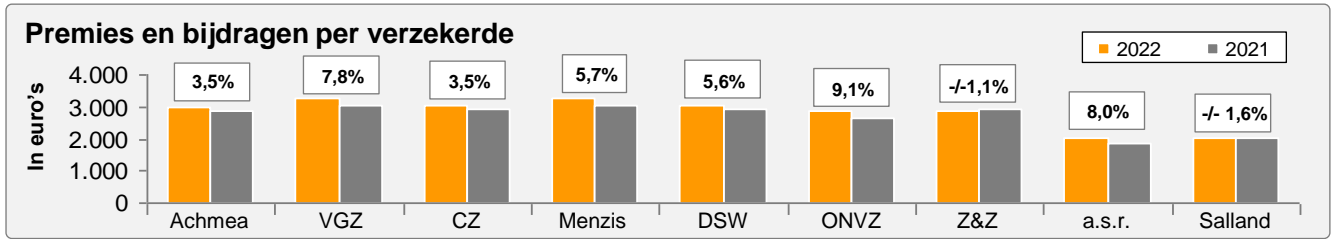
* T.o.v. premies en bijdragen

1 Exclusief Achmea en a.s.r.

2 Het technisch resultaat gaat over het verzekeren en het niet-technisch resultaat over andere bedrijfsactiviteiten zoals beleggingen

Bedrijfsmatige performance gesplitst per zorgverzekeraar

Eigen vermogen daalt bij alle zorgverzekeraars. De oorzaak hiervan is met name negatieve niet-technische resultaten. Ook het technisch resultaat is niet hoog en bij sommige zorgverzekeraars (VGZ, ONVZ, a.s.r. en Salland) zelfs negatief¹



¹ Het technisch resultaat gaat over het verzekeren en het niet-technisch resultaat over andere bedrijfsactiviteiten zoals beleggingen