



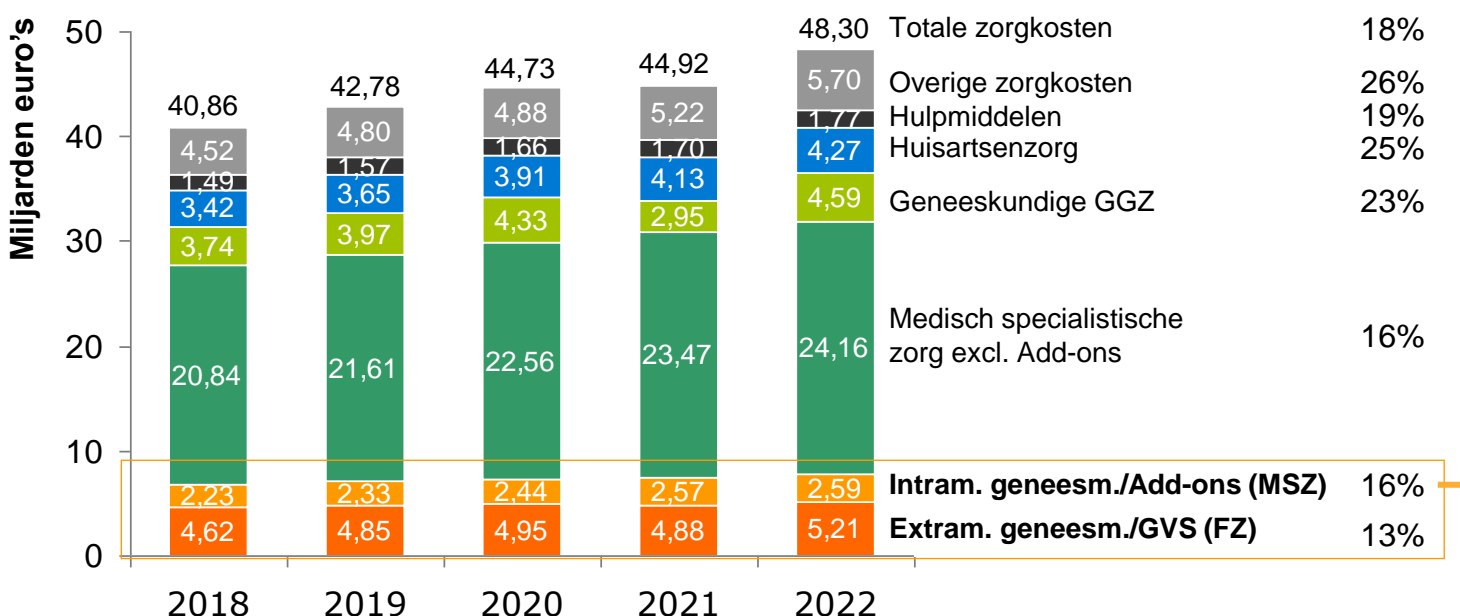
Factsheet Geneesmiddelengebruik van 2018 tot en met 2022

De totale zorgkosten die ten laste van de Zorgverzekeringswet (Zvw) komen zijn de afgelopen vijf jaar met circa 18%¹ gestegen. De kosten voor het geneesmiddelengebruik zijn relatief minder hard gestegen. De kosten voor extramurale geneesmiddelen zijn tussen 2018 en 2022 met 13% gestegen en de kosten voor intramurale geneesmiddelen (add-ons) met 16%.

Voor het verkrijgen van inzicht in het geneesmiddelengebruik in de periode 2018 tot en met 2022 hebben Kompas in Zorg en BS Health Consultancy deze factsheet opgesteld. Een uitgebreide analyse van het gebruik van intramurale en extramurale geneesmiddelen is voor abonnees te raadplegen via de online informatie- en analysetool Kompas in Zorg.

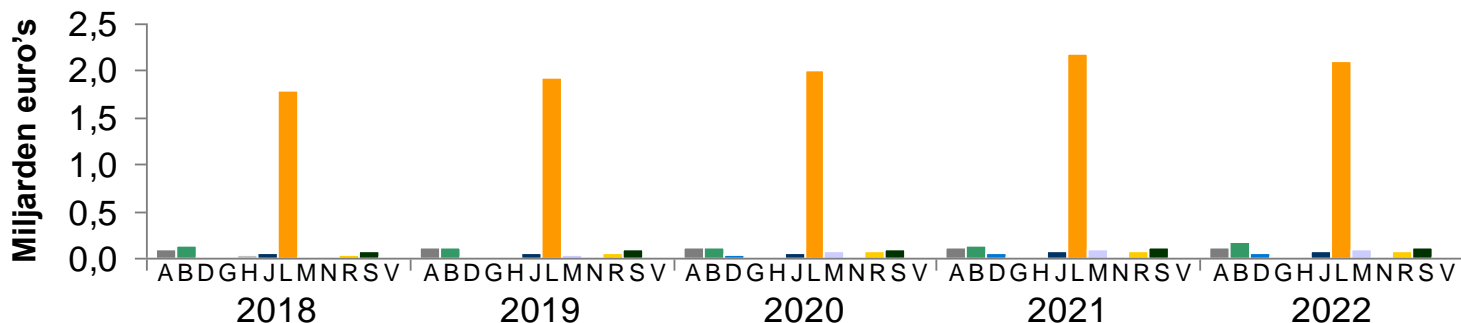
Ontwikkeling totale zorgkosten Zorgverzekeringswet 2018 t/m 2022

Exclusief kosten verpleging en verzorging



Ontwikkeling kosten (dure) intramurale geneesmiddelen (add-ons) 2018 t/m 2022

Uitgesplitst volgens ATC-code



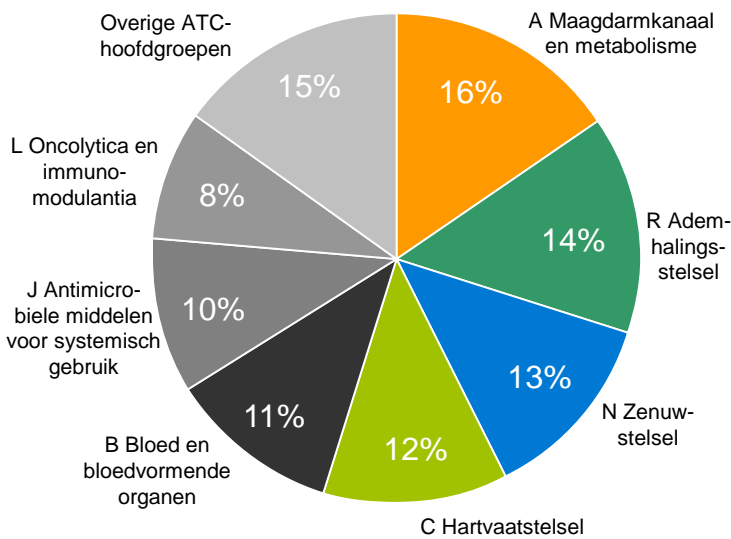
- | | | |
|--|--|------------------------|
| A Maagdarmkanaal en metabolisme | H Systemische hormoonpreparaten excl geslachtshormonen | N Zenuwstelsel |
| B Bloed en bloedvormende organen | J Antimicrobiële middelen voor systemisch gebruik | R Ademhalingsstelsel |
| D Dermatologica | L Oncolytica en immunomodulantia | S Zintuiglijke organen |
| G Urogenitale stelsel en geslachtshormonen | M Skeletspierstelsel | V Diverse middelen |

De geneesmiddelencategorie “L Oncolytica en immunomodulantia” is verantwoordelijk voor verreweg het grootste deel van de kosten voor (dure) intramurale geneesmiddelen (add-ons). In Kompas in Zorg zijn de verschillende geneesmiddelencategorieën verder uitgesplitst naar stofnamen.

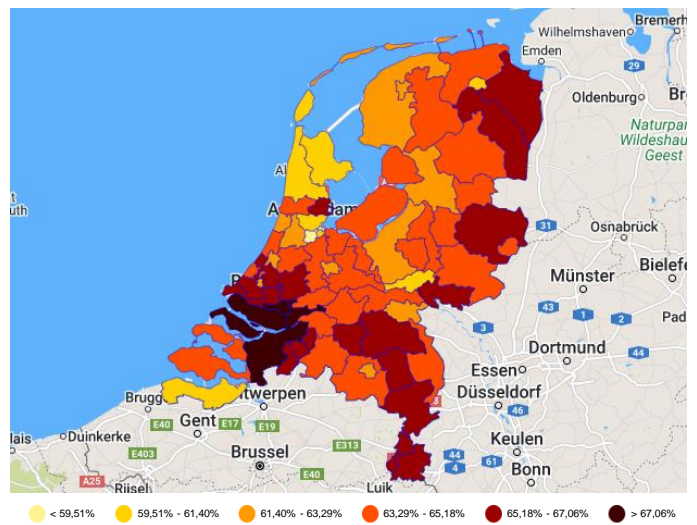
¹ De kosten voor verpleging en verzorging (wijk- en thuiszorg) buiten beschouwing gelaten

Bij de extramurale geneesmiddelen zijn de geneesmiddelen categorieën “Maagdarmkanaal en metabolisme”, “Hart vaatstelsel”, “Zenuwstelsel” en “Ademhalingsstelsel” verantwoordelijk voor een groot deel van de kosten. In 2022 circa 55%. Wanneer het geneesmiddelen gebruik naar regio wordt bekeken dan valt op dat relatief veel personen geneesmiddelen gebruiken in het zuiden van Zuid-Holland, in het westen van Noord-Brabant en het oosten van Groningen. Daarbij is gecorrigeerd voor de leeftijdsverdeling van de bevolking. Dit geldt ook voor de geneesmiddelen categorieën “Maagdarmkanaal en metabolisme”, “Hart vaatstelsel”, “Zenuwstelsel” en “Ademhalingsstelsel”. Ook in het zuiden van Limburg wordt door relatief veel personen geneesmiddelen gebruikt in de categorieën “Zenuwstelsel” en “Hart vaatstelsel”.

Onderverdeling kosten extramurale geneesmiddelen per ATC-hoofdgroep (2022)

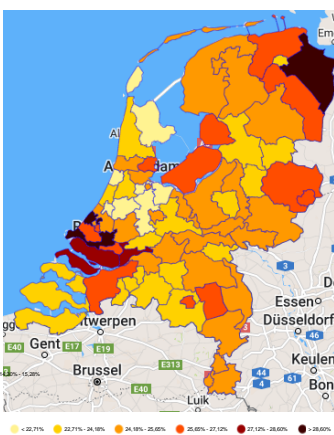


% personen met verstrekte geneesmiddelen [Totaal] naar farmacieregio (2022) Gecorrigeerd voor leeftijdsverdeling bevolking

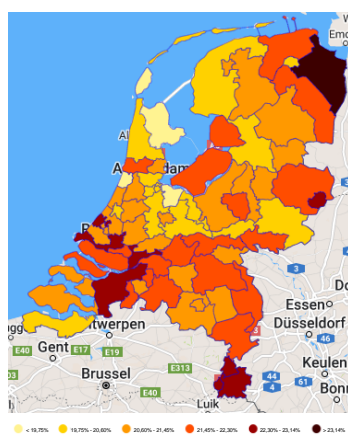


Percentage personen met verstrekte geneesmiddelen naar farmacieregio (2022) Gecorrigeerd voor leeftijdsverdeling bevolking

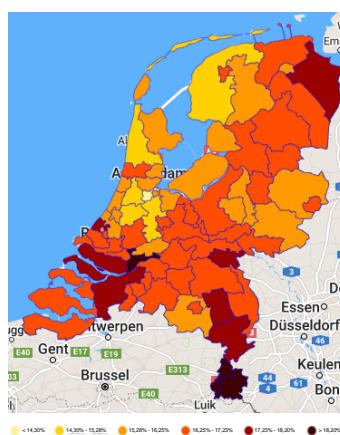
A Maagdarmkanaal en metabolisme



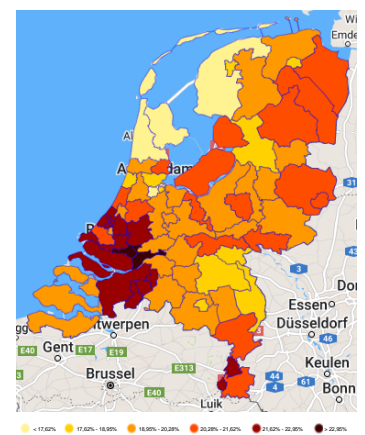
C Hart vaatstelsel



N Zenuwstelsel



R Ademhalingsstelsel



Bron: Zorginstituut Nederland / GIP; CBS StatLine; analyse BS Health Consultancy & Kompas in Zorg

Kompas in Zorg & BS Health Consultancy
 Herenweg 111a
 3645 DJ Vinkeveen
 0297-26 14 00
 e-mail: info@kompasinzorg.nl
 www.kompasinzorg.nl

Vinkeveen, januari 2024

Disclaimer: Ondanks de zorgvuldigheid die bij het opstellen van deze publicatie is betracht, kunnen Kompas in Zorg & BS Health Consultancy geen garanties geven over de juistheid en volledigheid. Kompas in Zorg en BS Health Consultancy aanvaarden terzake geen enkele aansprakelijkheid.