



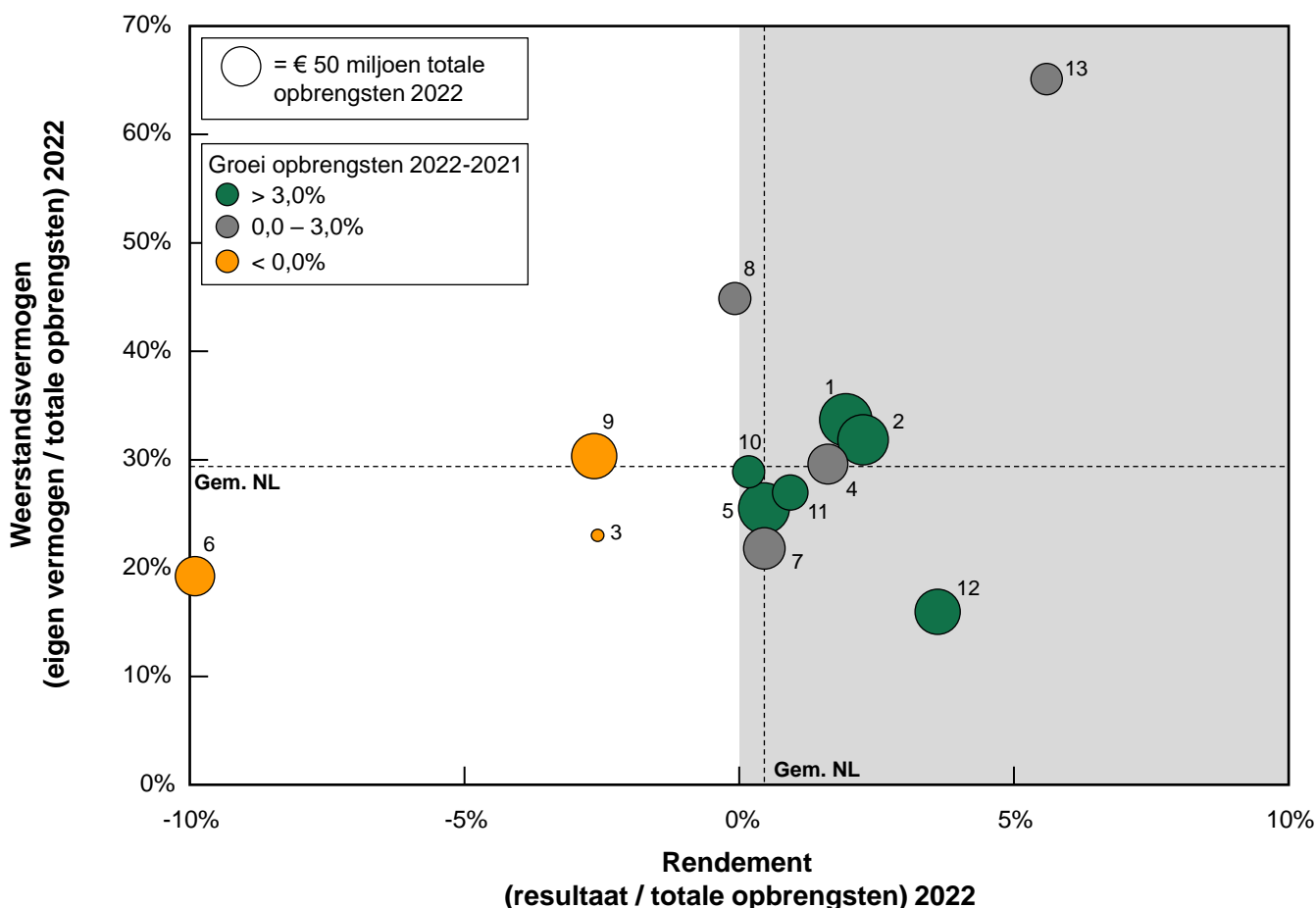
# Factsheet Medisch specialistische revalidatiecentra 2022

Medisch specialistische revalidatiecentra dienen naast hun jaarrekening waarin ze hun financiële prestaties aangeven, ook ieder jaar verscheidene prestatie-indicatoren op het gebied van kwaliteit/doelmatigheid, patiënttevredenheid en wachttijden ter verantwoording aan te leveren.

Voor het verkrijgen van inzicht in de prestaties van de medisch specialistisch revalidatiecentra in 2022 hebben Kompas in Zorg en BS Health Consultancy deze factsheet opgesteld. Een uitgebreide analyse van de prestaties van de revalidatiecentra is voor abonnees te raadplegen via de webbased informatie- en analysetool Kompas in Zorg.

### Bedrijfsmatige performance

De bedrijfsopbrengsten van de revalidatiecentra zijn in 2022 met 3% gestegen ten opzichte van 2021. In 2022 was het gemiddelde rendement van 0,4%, beperkt. In 2021 bedroeg het gemiddelde rendement ook slechts 0,6%. Het weerstandsvermogen van de revalidatiecentra om financiële tegenvallers te kunnen opvangen, uitgedrukt in het eigen vermogen ten opzichte van de omzet, lag in 2022 op een iets lager niveau dan in 2021. Gemiddeld 29,4% in 2022 ten opzichte van 29,8% in 2021.

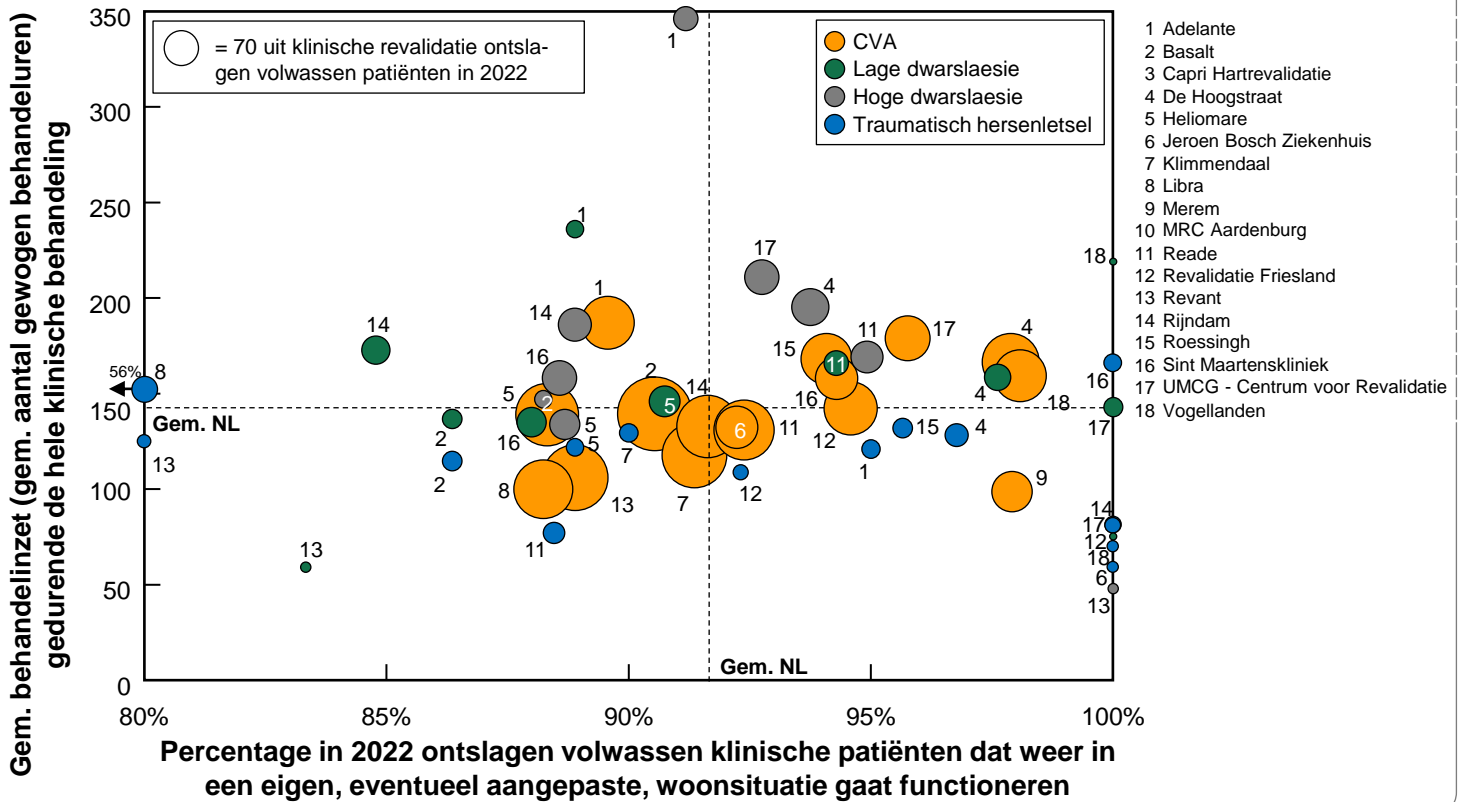


|                         |               |                          |                |
|-------------------------|---------------|--------------------------|----------------|
| 1 Adelante              | 5 Heliomare   | 8 Merem                  | 11 Revant      |
| 2 Basalt                | 6 Klimmendaal | 9 Reade                  | 12 Rijndam     |
| 3 Capri Hartrevalidatie | 7 Libra       | 10 Revalidatie Friesland | 13 Vogellanden |
| 4 De Hoogstraat         |               |                          |                |

Voetnoot: De bedrijfsmatige performance 2022 van revalidatiecentra Roessingh en MCR Aardenburg zijn niet opgenomen in het figuur, omdat ten tijde van het opstellen van deze factsheet de jaarverslagen nog niet via DigiMV van het Ministerie van VWS openbaar beschikbaar waren. Jeroen Bosch Ziekenhuis, UMCG - Centrum voor Revalidatie en Sint Maartenskliniek zijn niet opgenomen bij de bedrijfsmatige performance omdat de revalidatie-afdeling van deze zorgorganisaties niet het grootste onderdeel vormen van de organisatie-activiteiten en niet apart wordt verantwoord in de jaarrekening.

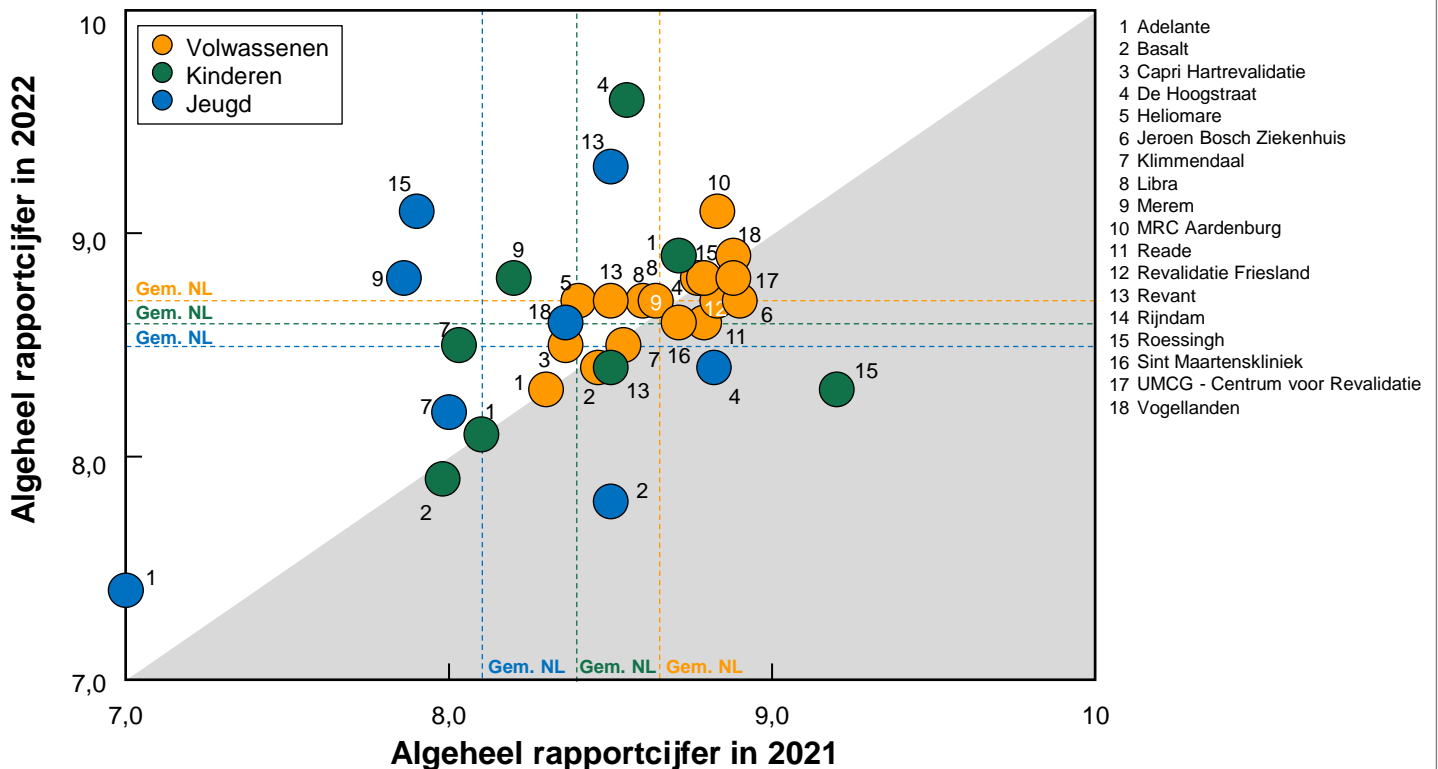
### Performance op kwaliteit / doelmatigheid

In 2022 functioneerden gemiddeld 92% van de ontslagen volwassen klinische revalidatiepatiënten weer in een eigen, eventueel aangepaste, woonsituatie. De gemiddelde behandelinzet (gemiddeld aantal gewogen behandeluren) gedurende de hele klinische behandeling bedroeg circa 144 uur in 2022. De gemiddelde behandelinzet voor hoge dwarslaesie lag met 188 uur wat hoger dan dit gemiddelde. Voor traumatisch hersenletsel met 119 behandeluren wat lager. De gemiddelde behandelinzet voor CVA en lage dwarslaesie lag in het midden.



### Patiënttevredenheid

Het gemiddelde algehele rapportcijfer dat revalidatiecentra van hun volwassen revalidatiepatiënten in 2022 kregen is met een 8,7 gelijk aan 2021. Het gemiddelde algehele rapportcijfer voor het revalidatiecentrum van ouders van kinderen is in 2022 gestegen naar een 8,6 (gemiddeld 8,4 in 2021). Ook jeugdigen gaven in 2022 met een 8,5 een hoger gemiddeld algemeen rapportcijfer (gemiddeld 8,1 in 2021). Bij de laatste twee groepen is ook meer diversiteit in gemiddelde rapportcijfers tussen de revalidatiecentra te zien. Revalidatiecentra die een hoger algemeen rapportcijfer kregen in 2022 ten opzichte van 2021 liggen in het witte vlak boven de diagonaal in het figuur.



## Performance op tijdigheid / wachttijden

Het percentage patiënten dat in 2022 maximaal 4 weken hoefde te wachten tussen aanmelden en het 1<sup>e</sup> polikliniekbezoek is met 69% iets gedaald ten opzichte van 2021 (71%). Zoals in het eerste figuur is weergegeven is er vooral bij de diagnose chronische pijn diversiteit in score tussen de revalidatiecentra. Het percentage patiënten dat in 2022 maximaal 6 weken hoefde te wachten op de start van een poliklinische revalidatiebehandeling is met 77% juist iets gestegen ten opzichte van 2021, toen bedroeg het percentage 74%. Bij de revalidatiecentra die in het grijze vlak onder de diagonaal in het figuur liggen, is het percentage patiënten die binnen de zogenoemde treeknorm zijn geholpen in 2022 gedaald ten opzichte van 2021.

