



Factsheet Bedrijfsmatige performance zorgverzekeraars 2021

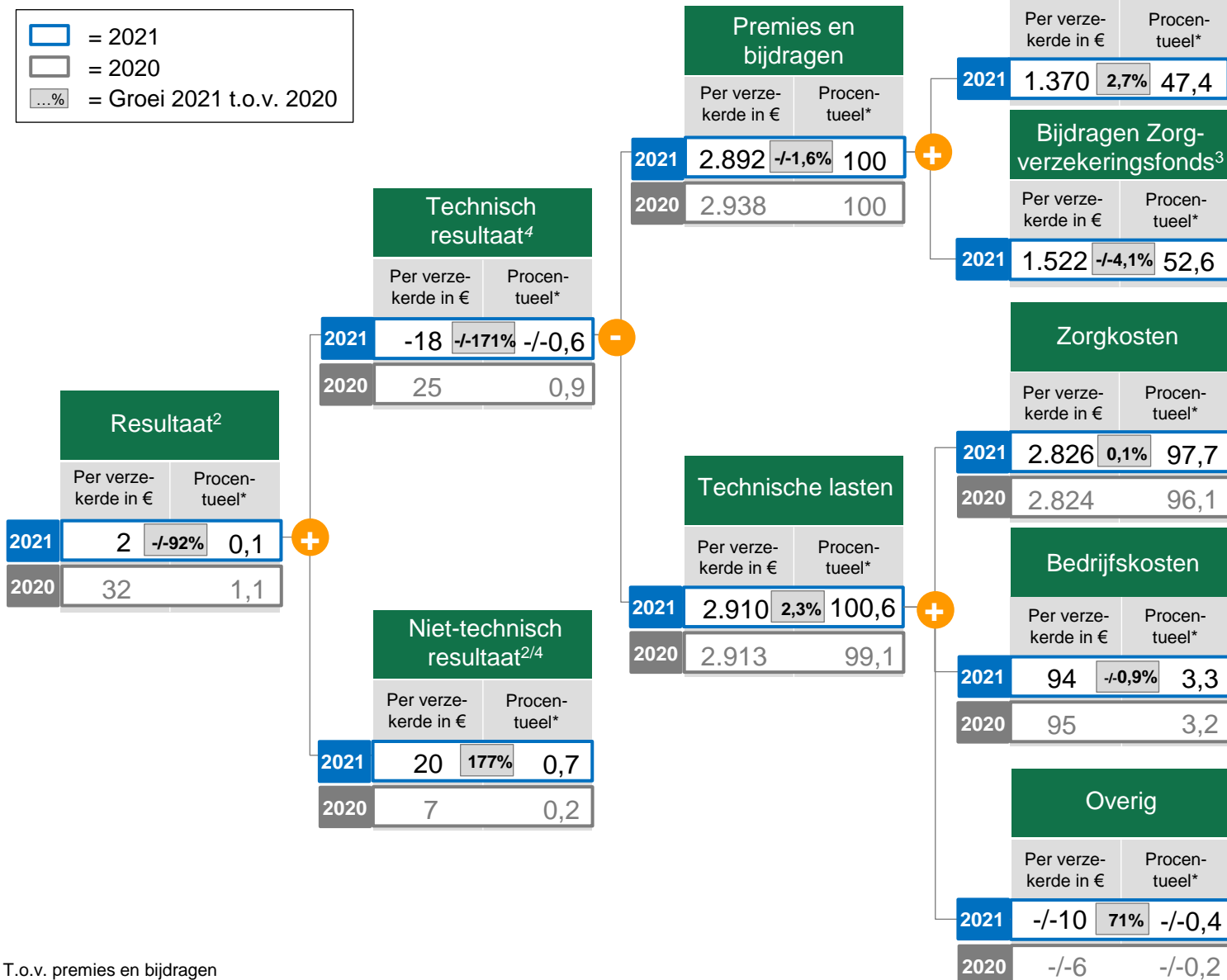
Het jaar 2021 is voor de bedrijfsmatige performance van zorgverzekeraars het tweede jaar waarbij de coronapandemie een grote rol heeft gespeeld. Zorgverzekeraars hadden net als in 2020 verschillende regelingen getroffen om zorgaanbieders te compenseren voor extra kosten door corona en gemiste inkomsten als gevolg van het afschalen van reguliere zorg. Zorgverzekeraars die relatief veel coronagerelateerde kosten maakten konden ook in 2021 een extra bijdrage uit het Zorgverzekeringsfonds (Catastroferegeling) ontvangen. Ook hebben zorgverzekeraars onderling solidariteitsafspraken gemaakt om de kosten en bijdragen als gevolg van de coronapandemie te herverdelen.

Voor het verkrijgen van inzicht in de bedrijfsmatige performance van de zorgverzekeraars in 2021 heeft Kompas in Zorg deze factsheet opgesteld. Een uitgebreide analyse van de jaarverslagen 2021 van de zorgverzekeraars is voor abonnees te raadplegen via de webbased informatie- en analysetool Kompas in Zorg.

Globale opbouw winst- en verliesrekening zorgverzekeraars (2020 en 2021)¹

Daling overall resultaat 2021 a.g.v. afname bijdragen Zorgverzekeringsfonds

Stijging niet-technisch resultaat 2021⁴



* T.o.v. premies en bijdragen

1 Alle gegevens zijn exclusief DSW

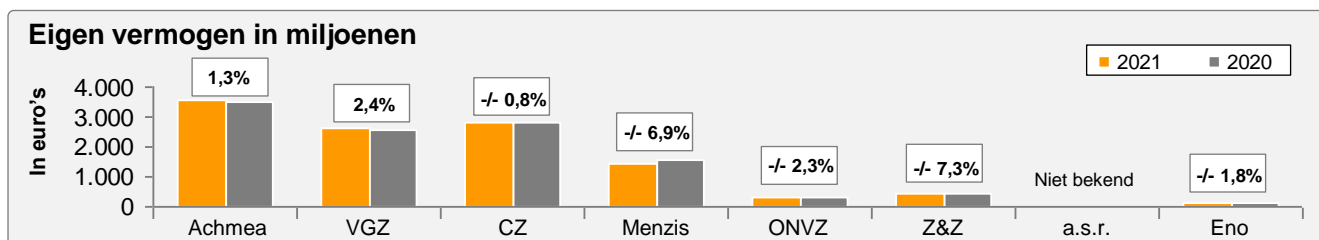
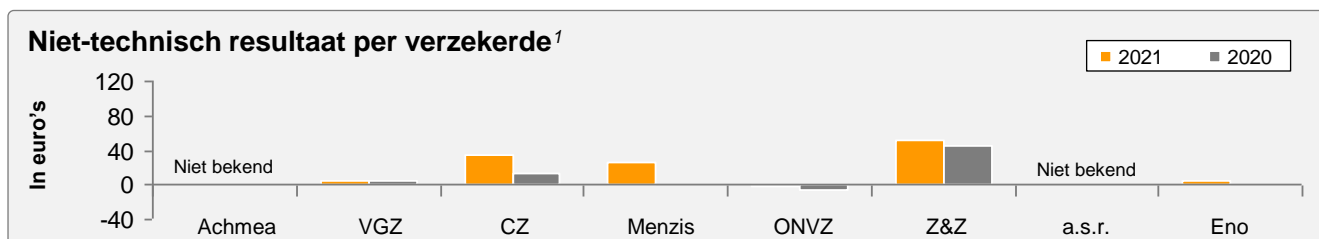
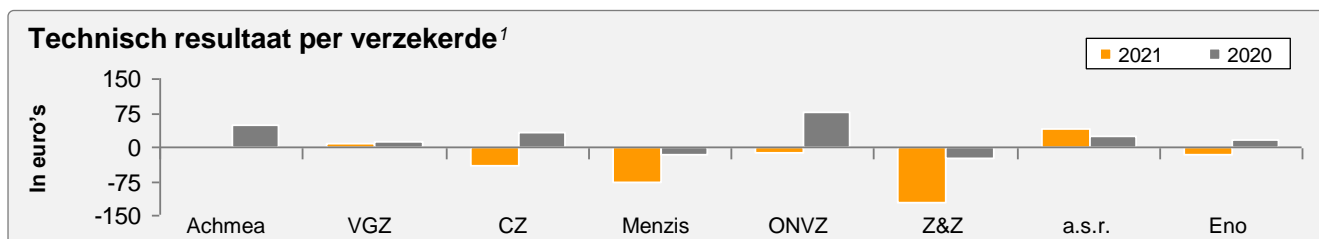
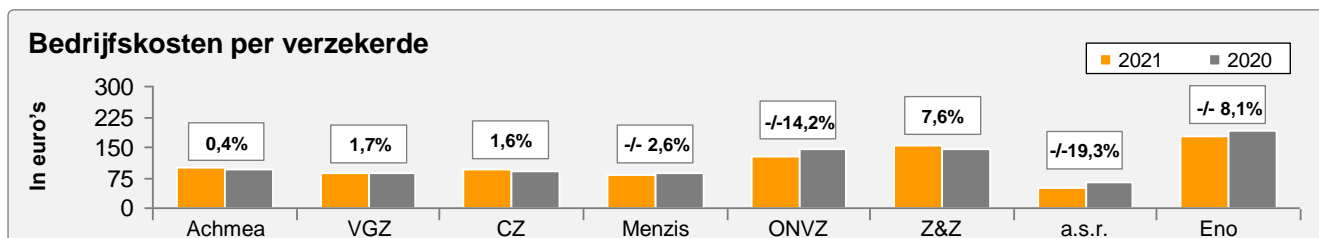
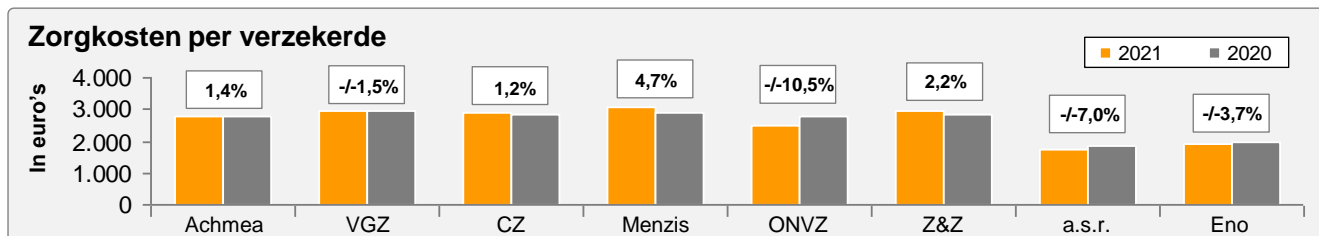
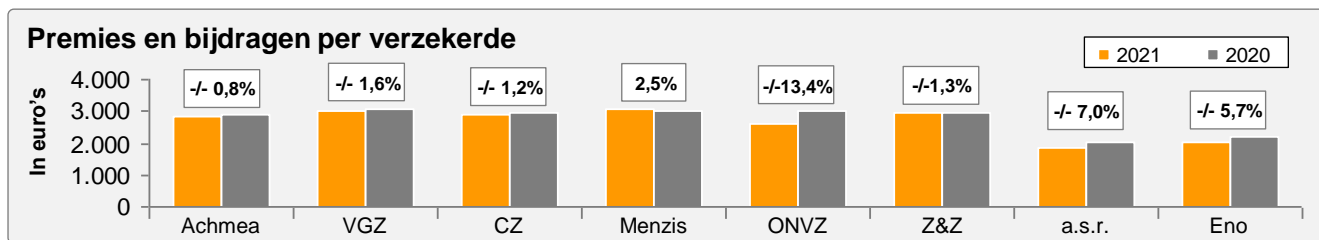
2 Exclusief Achmea en a.s.r.

3 Exclusief a.s.r.

4 Het technisch resultaat gaat over het verzekeren en het niet-technisch resultaat over andere bedrijfsactiviteiten zoals beleggingen

Bedrijfsmatige performance gesplitst per zorgverzekeraar

Technisch resultaat per verzekerde 2021 bij veel zorgverzekeraars negatief met uitzondering van Achmea, VGZ en a.s.r.¹



¹ Het technisch resultaat gaat over het verzekeren en het niet-technisch resultaat over andere bedrijfsactiviteiten zoals beleggingen